

## Expand 2000 (gebogen mit runden Enden)



### Seitenformat

- Das gesamte Dokumentformat ist im Verhältnis 1:2, 1:4 oder 1:10 anzulegen
- Kein Anschnitt
- Keine Schnitt- und Passermarken anlegen



### Farben

- Farbraum CMYK (keine Profile oder Raster einbetten)
- Wir akzeptieren weder RGB-Daten noch Sonderfarbdateien. Sonderfarben können nur simuliert werden.
- Farbbezeichnungen als Orientierung bitte angeben

Ein Abgleich der vom Kunden gewünschten Farbwerte kann nur über einen Andruck (Proof) erfolgen. Dadurch entstehen Mehrkosten.



### Schriften

- Schriften in Pfade umwandeln
- (im Sonderfall offener Datenanlieferung, Schriften bitte beifügen)



### Bilder

- Auflösung im Endformat zwischen 80 und 120 dpi
- Bei Veränderung des Maßstabverhältnisses, Auflösung bitte entsprechend anpassen!
- Verwendete Logos nach Möglichkeit vektorisiert einbetten.



### Bildformate

- EPS, TIF, JPG (max. Qualität)
- Freisteller als Photoshop-EPS mit Beschneidungspfad



### Gestaltungstipps

- Versuchen Sie wenig Text einzusetzen
- Texte und Logos nicht zu nah an die Ränder
- Grafiken und Text möglichst nicht über die Stoßkanten der Grafikbahnen laufen lassen
- Sichtbereich beachten!



### Adobe PDF

Wir bevorzugen den Erhalt druckfertiger PDF-Daten ohne Schnittmarken.

Offene Daten werden in den folgenden Programmen akzeptiert:



InDesign



Photoshop



Illustrator



Quark X-Press

Wir bitten um vorherige telefonische Absprache mit Ihrem Ansprechpartner.

## Anlieferung der Druckdaten



### Dateiupload

[www.medieninsel.com](http://www.medieninsel.com)  
Kontakt > Datentransfer



### Per E-Mail

[info@medieninsel.com](mailto:info@medieninsel.com)




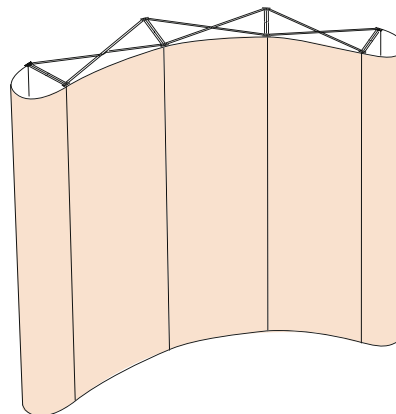
### Postweg

Medieninsel GmbH & Co. KG  
Von-Behring-Str. 7  
D - 88131 Lindau

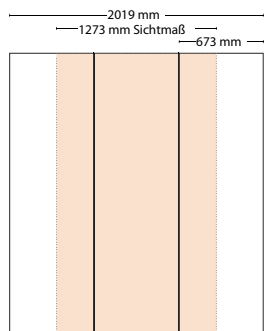
**Layoutmaße gebogen mit runden Enden**

1X3	B 2019mm x H 2235mm
2X3	B 2692mm x H 2235mm
3X3	B 3365mm x H 2235mm
4X3	B 4038mm x H 2235mm
5X3	B 4711mm x H 2235mm
4X4	B 4038mm x H 2980mm
5X4	B 4711mm x H 2980mm

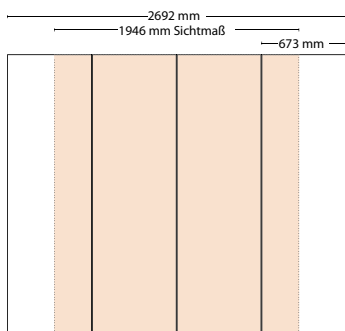
 Von vorn sichtbar



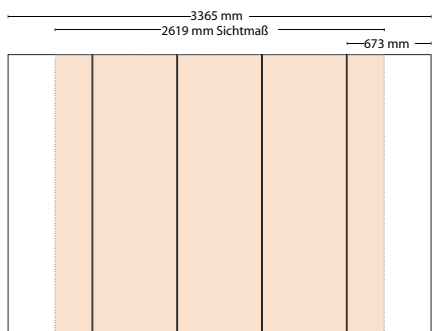
Layoutraster 1:60



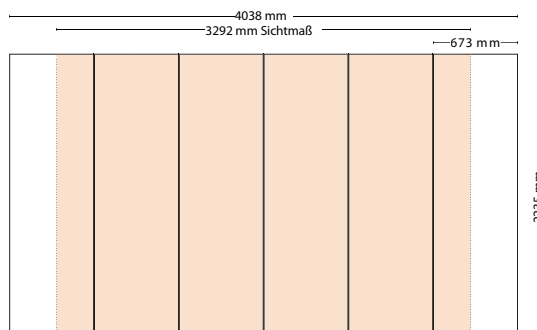
1x3 gebogen | Expand 2000



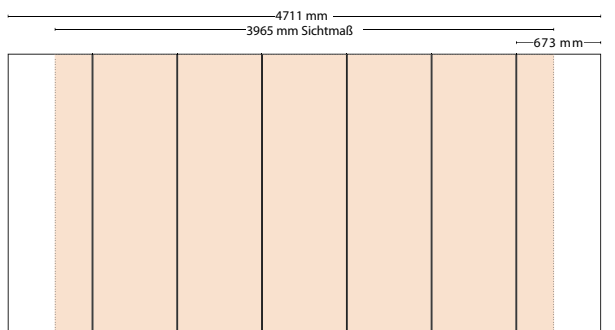
2x3 gebogen | Expand 2000



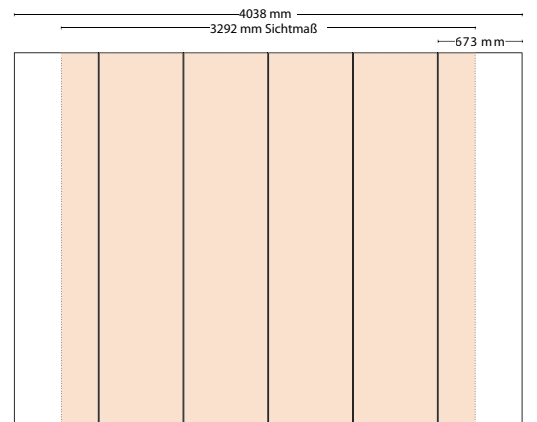
3x3 gebogen | Expand 2000



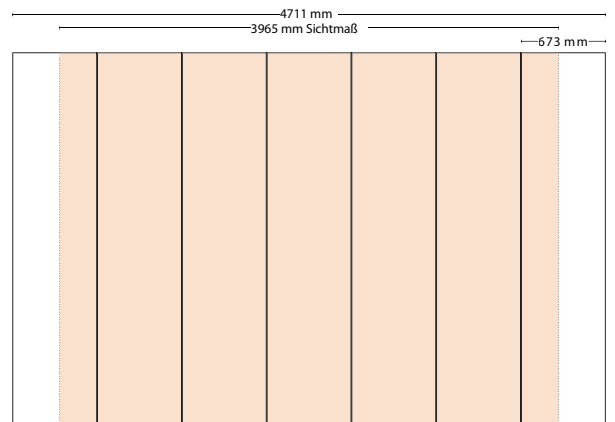
4x3 gebogen | Expand 2000



5x3 gebogen | Expand 2000



4x4 gebogen | Expand 2000



5x4 gebogen | Expand 2000

## Expand 2000 (gebogen mit geraden Enden)



### Seitenformat

- Das gesamte Dokumentformat ist im Verhältnis 1:2, 1:4 oder 1:10 anzulegen
- Kein Anschnitt
- Keine Schnitt- und Passermarken anlegen



### Farben

- Farbraum CMYK (keine Profile oder Raster einbetten)
- Wir akzeptieren weder RGB-Daten noch Sonderfarbdateien. Sonderfarben können nur simuliert werden.
- Farbbezeichnungen als Orientierung bitte angeben

Ein Abgleich der vom Kunden gewünschten Farbwerte kann nur über einen Andruck (Proof) erfolgen. Dadurch entstehen Mehrkosten.



### Schriften

- Schriften in Pfade umwandeln
- (im Sonderfall offener Datenanlieferung, Schriften bitte beifügen)



### Bilder

- Auflösung im Endformat zwischen 80 und 120 dpi
- Bei Veränderung des Maßstabverhältnisses, Auflösung bitte entsprechend anpassen!
- Verwendete Logos nach Möglichkeit vektorisiert einbetten.



### Bildformate

- EPS, TIF, JPG (max. Qualität)
- Freisteller als Photoshop-EPS mit Beschneidungspfad



### Gestaltungstipps

- Versuchen Sie wenig Text einzusetzen
- Texte und Logos nicht zu nah an die Ränder
- Grafiken und Text möglichst nicht über die Stoßkanten der Grafikbahnen laufen lassen
- Sichtbereich beachten!



### Adobe PDF

Wir bevorzugen den Erhalt druckfertiger PDF-Daten ohne Schnittmarken.

Offene Daten werden in den folgenden Programmen akzeptiert:



InDesign



Photoshop



Illustrator



Quark X-Press

Wir bitten um vorherige telefonische Absprache mit Ihrem Ansprechpartner.

## Anlieferung der Druckdaten



### Dateiupload

[www.medieninsel.com](http://www.medieninsel.com)  
Kontakt > Datentransfer



### Per E-Mail

[info@medieninsel.com](mailto:info@medieninsel.com)




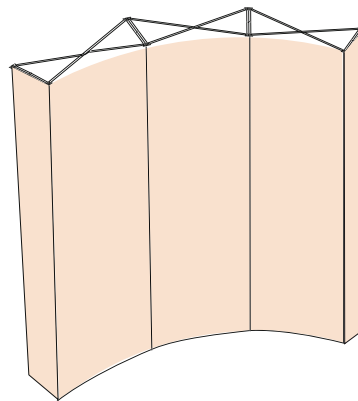
### Postweg

Medieninsel GmbH & Co. KG  
Von-Behring-Str. 7  
D - 88131 Lindau

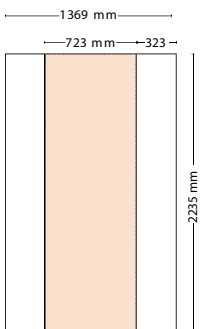
Layoutmaße **gebogen mit geraden Enden**

1X3	B 1319mm x H 2235mm
2X3	B 1992mm x H 2235mm
3X3	B 2665mm x H 2235mm
4X3	B 3388mm x H 2235mm
5X3	B 4011mm x H 2235mm
4X4	B 3338mm x H 2980mm

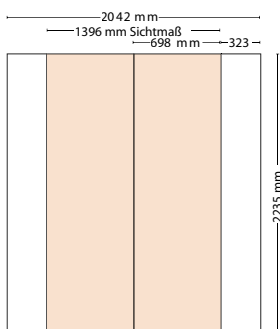
 Von vorn sichtbar



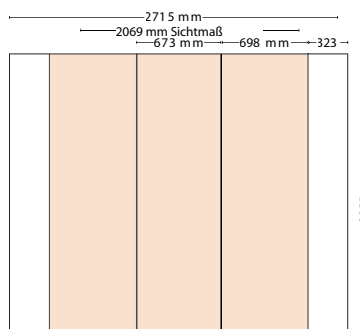
Layoutraster 1:60



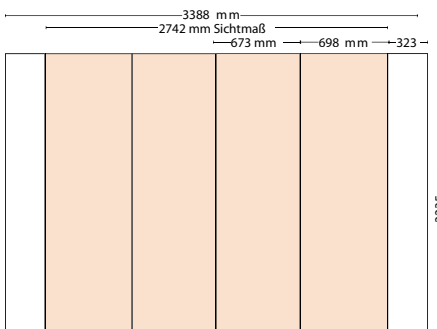
1x3 gebogen | Expand 2000



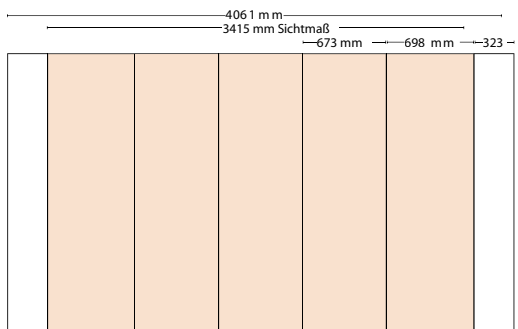
2x3 gebogen | Expand 2000



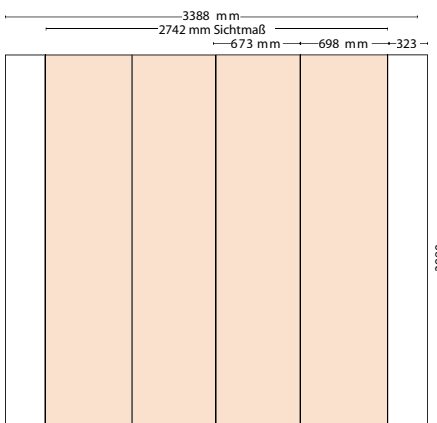
3x3 gebogen | Expand 2000



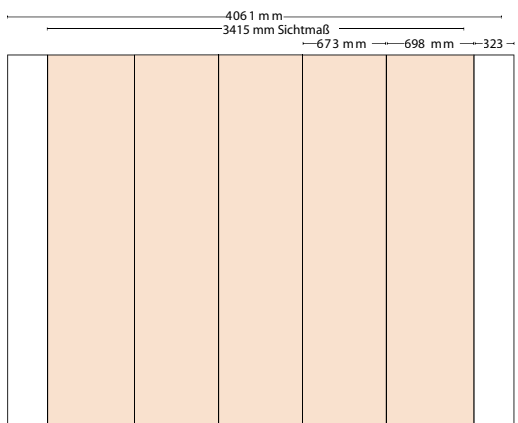
4x3 gebogen | Expand 2000



5x3 gebogen | Expand 2000



4x4 gebogen | Expand 2000



5x4 gebogen | Expand 2000

## Expand 2000 (gerade mit runden Enden)



### Seitenformat

- Das gesamte Dokumentformat ist im Verhältnis 1:2, 1:4 oder 1:10 anzulegen
- Kein Anschnitt
- Keine Schnitt- und Passermarken anlegen



### Farben

- Farbraum CMYK (keine Profile oder Raster einbetten)
- Wir akzeptieren weder RGB-Daten noch Sonderfarbdateien. Sonderfarben können nur simuliert werden.
- Farbbezeichnungen als Orientierung bitte angeben

Ein Abgleich der vom Kunden gewünschten Farbwerte kann nur über einen Andruck (Proof) erfolgen. Dadurch entstehen Mehrkosten.



### Schriften

- Schriften in Pfade umwandeln
- (im Sonderfall offener Datenanlieferung, Schriften bitte beifügen)



### Bilder

- Auflösung im Endformat zwischen 80 und 120 dpi
- Bei Veränderung des Maßstabverhältnisses, Auflösung bitte entsprechend anpassen!
- Verwendete Logos nach Möglichkeit vektorisiert einbetten.



### Bildformate

- EPS, TIF, JPG (max. Qualität)
- Freisteller als Photoshop-EPS mit Beschneidungspfad



### Gestaltungstipps

- Versuchen Sie wenig Text einzusetzen
- Texte und Logos nicht zu nah an die Ränder
- Grafiken und Text möglichst nicht über die Stoßkanten der Grafikbahnen laufen lassen
- Sichtbereich beachten!



### Adobe PDF

Wir bevorzugen den Erhalt druckfertiger PDF-Daten ohne Schnittmarken.

Offene Daten werden in den folgenden Programmen akzeptiert:



InDesign



Photoshop



Illustrator



Quark X-Press

Wir bitten um vorherige telefonische Absprache mit Ihrem Ansprechpartner.

## Anlieferung der Druckdaten



### Dateiupload

[www.medieninsel.com](http://www.medieninsel.com)  
Kontakt > Datentransfer



### Per E-Mail

[info@medieninsel.com](mailto:info@medieninsel.com)




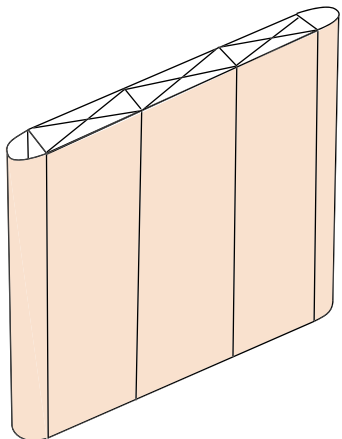
### Postweg

Medieninsel GmbH & Co. KG  
Von-Behring-Str. 7  
D - 88131 Lindau

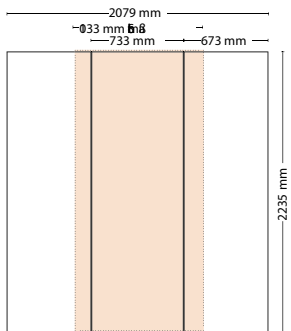
Layoutmaße gerade mit runden Enden

1X3	B 2079mm x H 2235mm
2X3	B 2812mm x H 2235mm
3X3	B 3545mm x H 2235mm
4X3	B 4278mm x H 2235mm
5X3	B 5011mm x H 2235mm
4X4	B 4278mm x H 2980mm
5X4	B 5011mm x H 2980mm

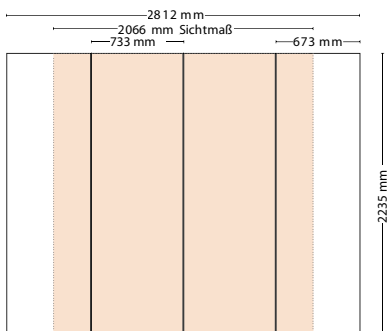
 Von vorn sichtbar



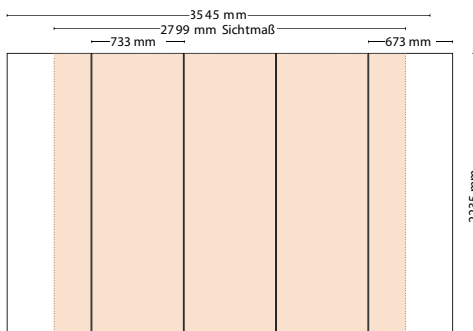
Layoutraster 1:60



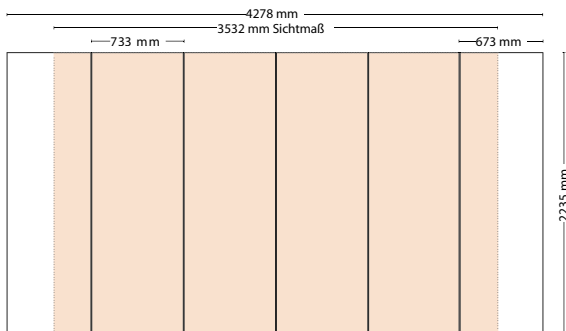
1x3 gerade | Expand 2000



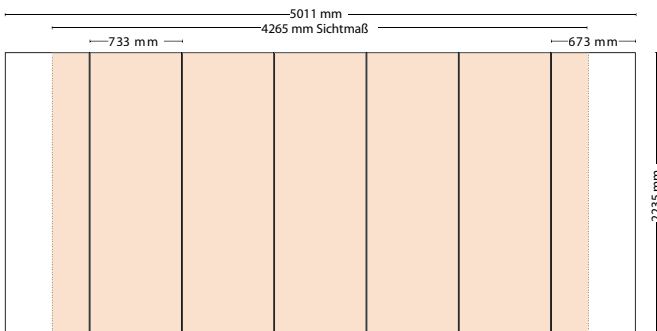
2x3 gerade | Expand 2000



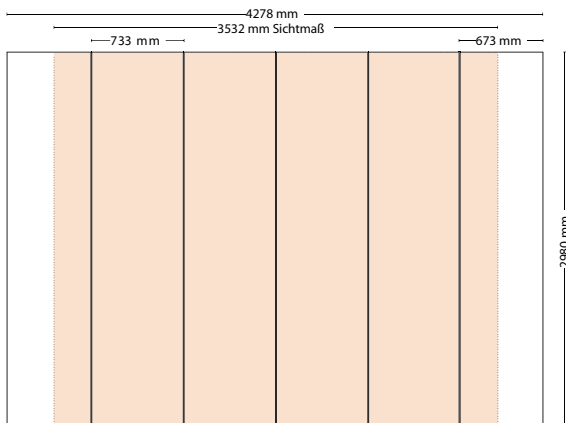
3x3 gerade | Expand 2000



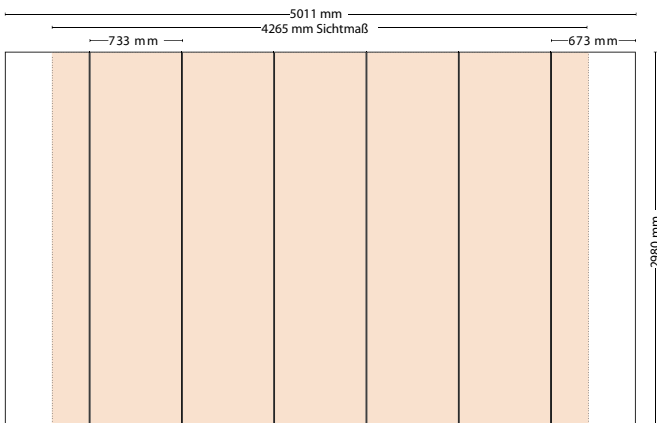
4x3 gerade | Expand 2000



5x3 gerade | Expand 2000



4x4 gerade | Expand 2000



5x4 gerade | Expand 2000

## Expand 2000 (gerade mit geraden Enden)



### Seitenformat

- Das gesamte Dokumentformat ist im Verhältnis 1:2, 1:4 oder 1:10 anzulegen
- Kein Anschnitt
- Keine Schnitt- und Passermarken anlegen



### Farben

- Farbraum CMYK (keine Profile oder Raster einbetten)
- Wir akzeptieren weder RGB-Daten noch Sonderfarbdateien. Sonderfarben können nur simuliert werden.
- Farbbezeichnungen als Orientierung bitte angeben

Ein Abgleich der vom Kunden gewünschten Farbwerte kann nur über einen Ausdruck (Proof) erfolgen. Dadurch entstehen Mehrkosten.



### Schriften

- Schriften in Pfade umwandeln
- (im Sonderfall offener Datenanlieferung, Schriften bitte beifügen)



### Bilder

- Auflösung im Endformat zwischen 80 und 120 dpi
- Bei Veränderung des Maßstabverhältnisses, Auflösung bitte entsprechend anpassen!
- Verwendete Logos nach Möglichkeit vektorisiert einbetten.



### Bildformate

- EPS, TIF, JPG (max. Qualität)
- Freisteller als Photoshop-EPS mit Beschneidungspfad



### Gestaltungstipps

- Versuchen Sie wenig Text einzusetzen
- Texte und Logos nicht zu nah an die Ränder
- Grafiken und Text möglichst nicht über die Stoßkanten der Grafikbahnen laufen lassen
- Sichtbereich beachten!



### Adobe PDF

Wir bevorzugen den Erhalt druckfertiger PDF-Daten ohne Schnittmarken.

Offene Daten werden in den folgenden Programmen akzeptiert:



InDesign



Photoshop



Illustrator



Quark X-Press

Wir bitten um vorherige telefonische Absprache mit Ihrem Ansprechpartner.

## Anlieferung der Druckdaten



### Dateiupload

[www.medieninsel.com](http://www.medieninsel.com)  
Kontakt > Datentransfer



### Per E-Mail

[info@medieninsel.com](mailto:info@medieninsel.com)




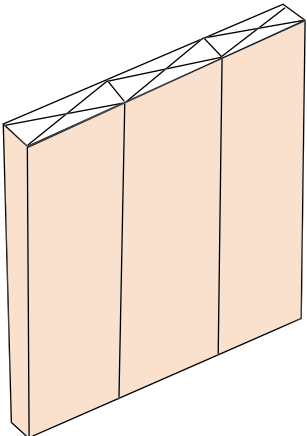
### Postweg

Medieninsel GmbH & Co. KG  
Von-Behring-Str. 7  
D - 88131 Lindau

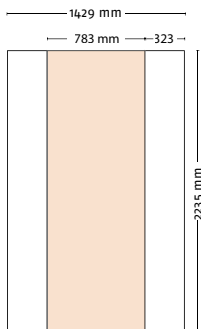
**Layoutmaße gerade mit geraden Enden**

1X3	B 1429mm x H 2235mm
2X3	B 2162mm x H 2235mm
3X3	B 2895mm x H 2235mm
4X3	B 3628mm x H 2235mm
5X3	B 4361mm x H 2235mm
4X4	B 3628mm x H 2980mm
5X4	B 4361mm x H 2980mm

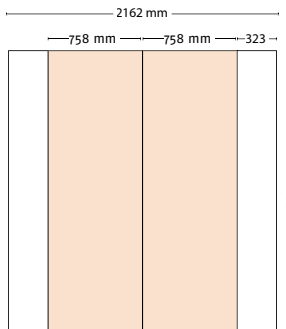
 Von vorn sichtbar



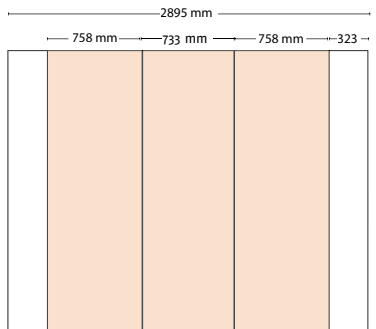
**Layoutraster 1:60**



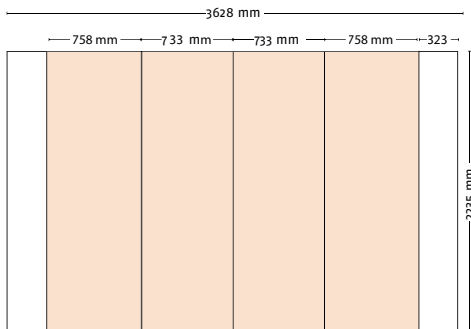
1x3 gerade | Expand 2000



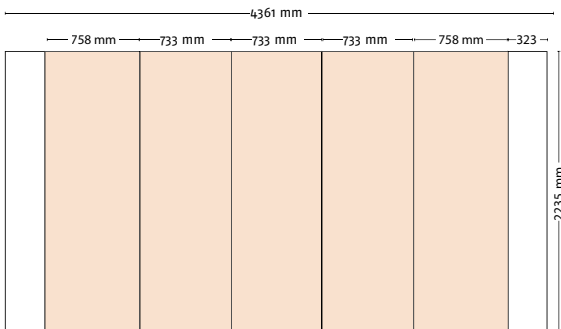
2x3 gerade | Expand 2000



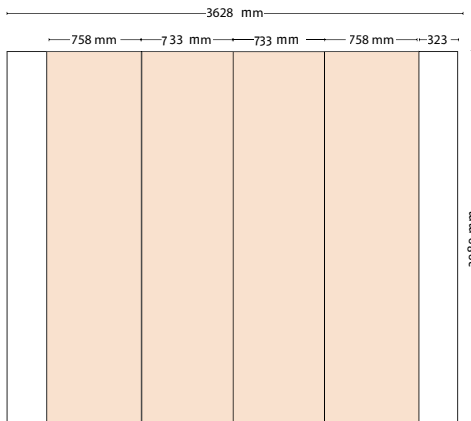
3x3 gerade | Expand 2000



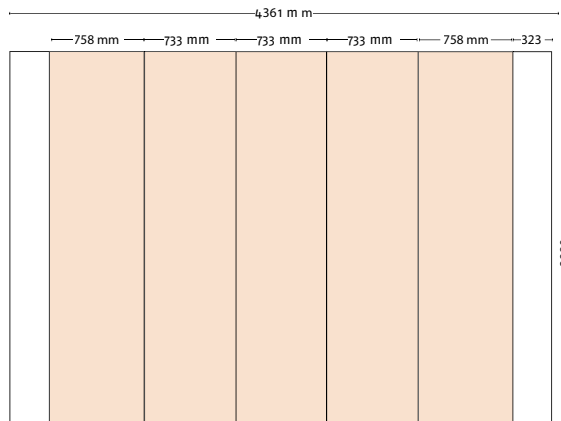
4x3 gerade | Expand 2000



5x3 gerade | Expand 2000



4x4 gerade | Expand 2000



5x4 gerade | Expand 2000